

SIO Carnes
Mercado Agroganadero de Cañuelas (MAG)Precios e ingresos de hacienda
Semana 47 | 21 al 25 de noviembre de 2022

El presente informe se refiere a los precios de comercialización e ingreso de hacienda para las categorías bovinas con destino a faena. Abarca los datos informados en el sitio web del Mercado Agroganadero de Cañuelas (MAG) hasta el 25 de noviembre y las liquidaciones ingresadas al SIO Carnes hasta el 24

de noviembre. La semana 47 contó con tres días de operaciones y un Remate Especial en el MAG; y cuatro días de operaciones en el SIO. Los precios están expresados en \$/Kilo vivo.

Síntesis

1. Precios con mayoría de bajas en el SIO Carnes y disparidades en el MAG. En MAG fue la **Vaca** la categoría que mostró el mayor aumento de precios, seguida en menor proporción por la **Vaquillona**. Las dos restantes categorías disminuyeron su precio, en mayor medida el **Novillito** que el **Novillo**. En el SIO, el descenso más importante se dio en el precio del **Novillo**, seguido en proporciones similares por la **Vaquillona** y la **Vaca**. Por su parte, el **Novillito** fue la única categoría que aumentó el precio promedio semanal, aunque de forma leve.

En el SIO el **Novillo** mostró el mayor descenso en el precio promedio semanal, luego de dos semanas en alza. La **Vaca** marcó esta semana una baja en el precio promedio, luego de dos semanas de significativos aumentos. Las categorías livianas mostraron signos dispares en el precio esta semana, el **Novillito** mantuvo su valor estable acompañando la tendencia al alza de la semana anterior mientras que la **Vaquillona** desciende por segunda semana consecutiva.

En el MAG el mayor aumento de precios se evidenció en la **Vaca**, siguiendo la tendencia de la semana previa. El **Novillo**, por su parte, disminuyó el precio, rompiendo la tendencia de las dos semanas anteriores. Las categorías más asociadas al consumo interno mostraron disparidades en el precio, el **Novillito** marcó el mayor descenso semanal luego de tres semanas consecutivas de aumento mientras que la **Vaquillona** esta semana sube levemente el precio siguiendo el alza de la semana anterior.

2. Ingreso de Cabezas evidenciando esta semana descensos tanto en el SIO Carnes como en el MAG. Contrario a lo ocurrido la semana anterior, en el SIO disminuyeron los ingresos semanales totales, con todas sus categorías en baja; mientras que en el MAG volvieron a bajar los ingresos de cabezas semanales totales, con descensos generalizados en las distintas categorías.

El MAG tuvo tres días de ingreso de cabezas entre escasos e importantes, ingresando en la semana algo más de 18.000 animales, considerando las cuatro categorías principales. Particularmente esta semana contó con un día de Remates Especiales en el que se comercializaron apenas 100 cabezas. El descenso en el total semanal de animales ingresados fue impulsado especialmente por la baja observada en la **Vaquillona**, siendo que las tres restantes categorías también bajaron los ingresos, pero en menores proporciones.

El SIO mostró un descenso en el ingreso total semanal, especialmente fomentado por la baja en los ingresos de cabezas del **Novillo**, seguido en menor medida por la **Vaca** y el **Novillito**. La **Vaquillona** marcó la menor disminución en la comercialización semanal de animales.

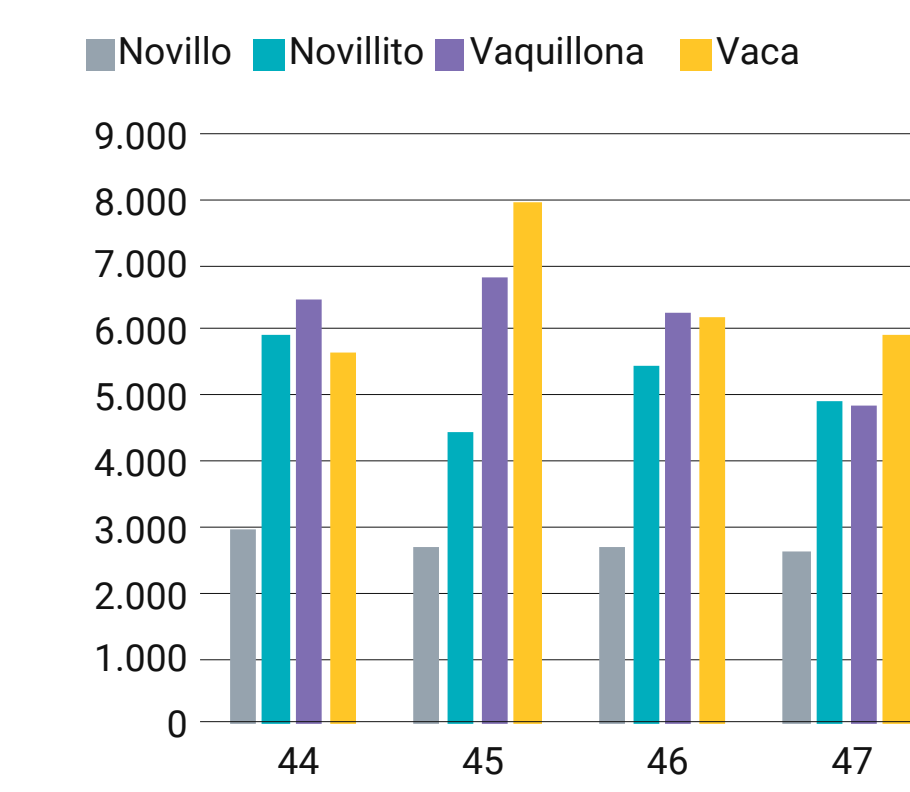
Evolución del ingreso de hacienda y precios promedio

Mercados agropecuarios Monitor semanal Mercado de Hacienda								
Semana 47	Mercado Agroganadero de Cañuelas (MAG)				SIO Carnes			
	Ingresos		Precio promedio		Ingresos		Precio promedio	
	Cab.	Var.semanal	\$/kg	Var.semanal	Cab.	Var.semanal	\$/kg	Var.semanal
Novillo	2.647	▼ -1%	273,6	▼ -2%	13.157	▼ -43%	271,0	▼ -2%
Novillito	4.953	▼ -10%	293,0	▼ -4%	16.299	▼ -23%	268,2	▲ 0%
Vaquillona	4.831	▼ -23%	285,9	▲ 0%	18.744	▼ -14%	255,3	▼ -1%
Vaca	5.943	▼ -4%	211,3	▲ 3%	6.911	▼ -28%	211,4	▼ -1%
Total	18.374	▼ -11%	-	-	55.111	▼ -28%	-	-

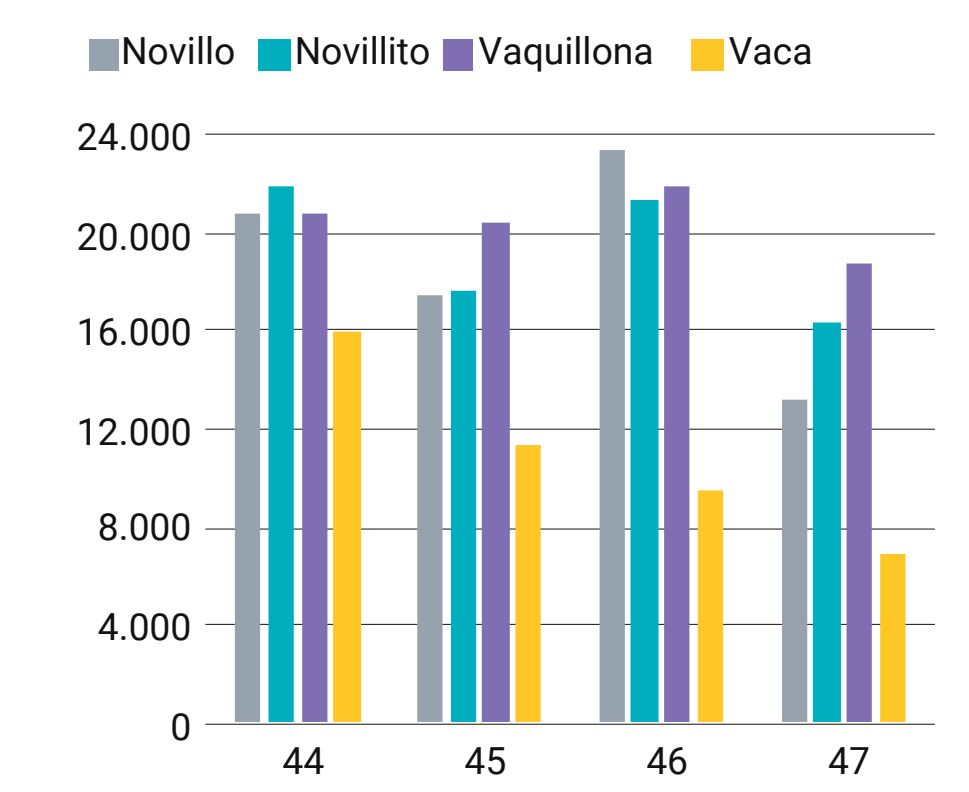
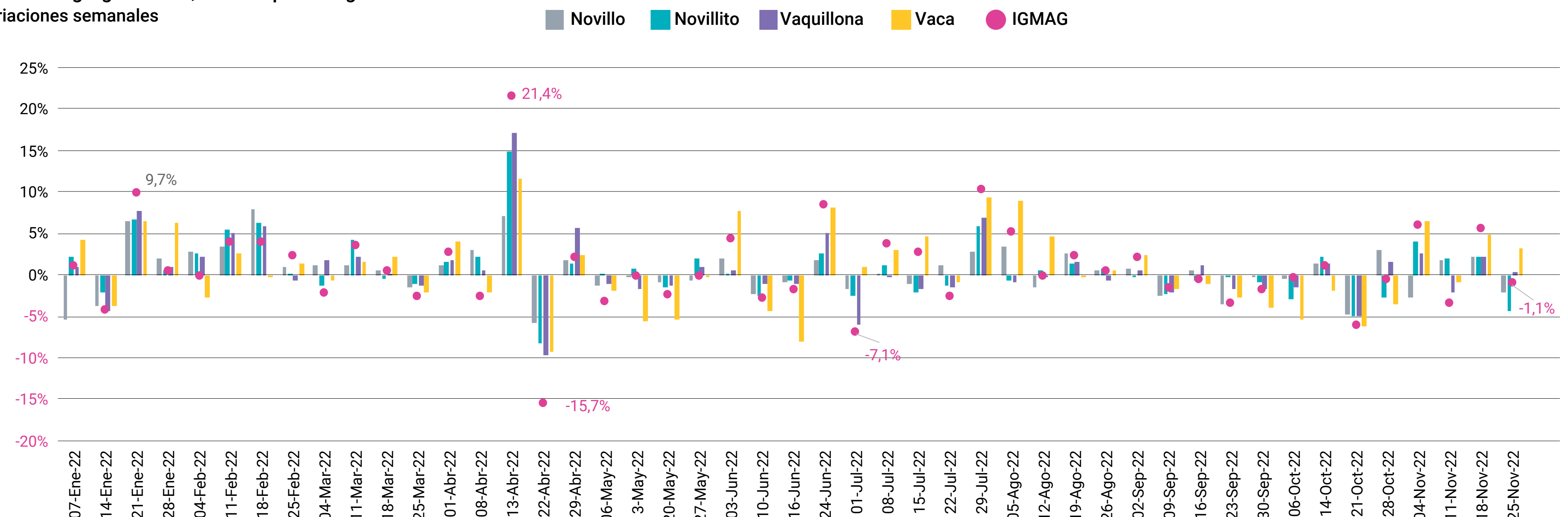
Fuente: Sitio web MAG

Fuente: SIO Carnes

Ingresos MAG (cabezas)



Ingresos SIO - Carnes (cabezas)

Mercado Agroganadero | Precios por categoría e IGMAG
Variaciones semanales

Fuente: DPM-SSMA en base a Mercado Agroganadero.

Precios

Novillo y Vaca

Los precios promedio de esta semana mostraron bajas para el **Novillo** y disparidades para la **Vaca**, considerando los dos mercados analizados. El precio promedio del **Novillo** evidenció un mayor descenso en el MAG que en el SIO, mientras que para la **Vaca** se dio un aumento en el MAG y una disminución en el SIO.

Novillo. En el SIO su precio marcó un descenso semanal (-2,0%) que deja la cotización (\$270,9) en un valor cercano al de mediados de abril. En el MAG el precio (\$273,6) también bajó (-2,2%), manteniéndose estable la diferencia de precios en los dos mercados analizados.

Vaca. En el SIO el precio bajó (-1,4%) dejando la cotización (\$211,4) en un valor cercano al observado en la primera semana de octubre. En el MAG el precio sube (+3,1%) dejando la cotización (\$211,3) similar a la observada en el SIO, reduciendo casi a cero la brecha de precios entre ambos mercados.

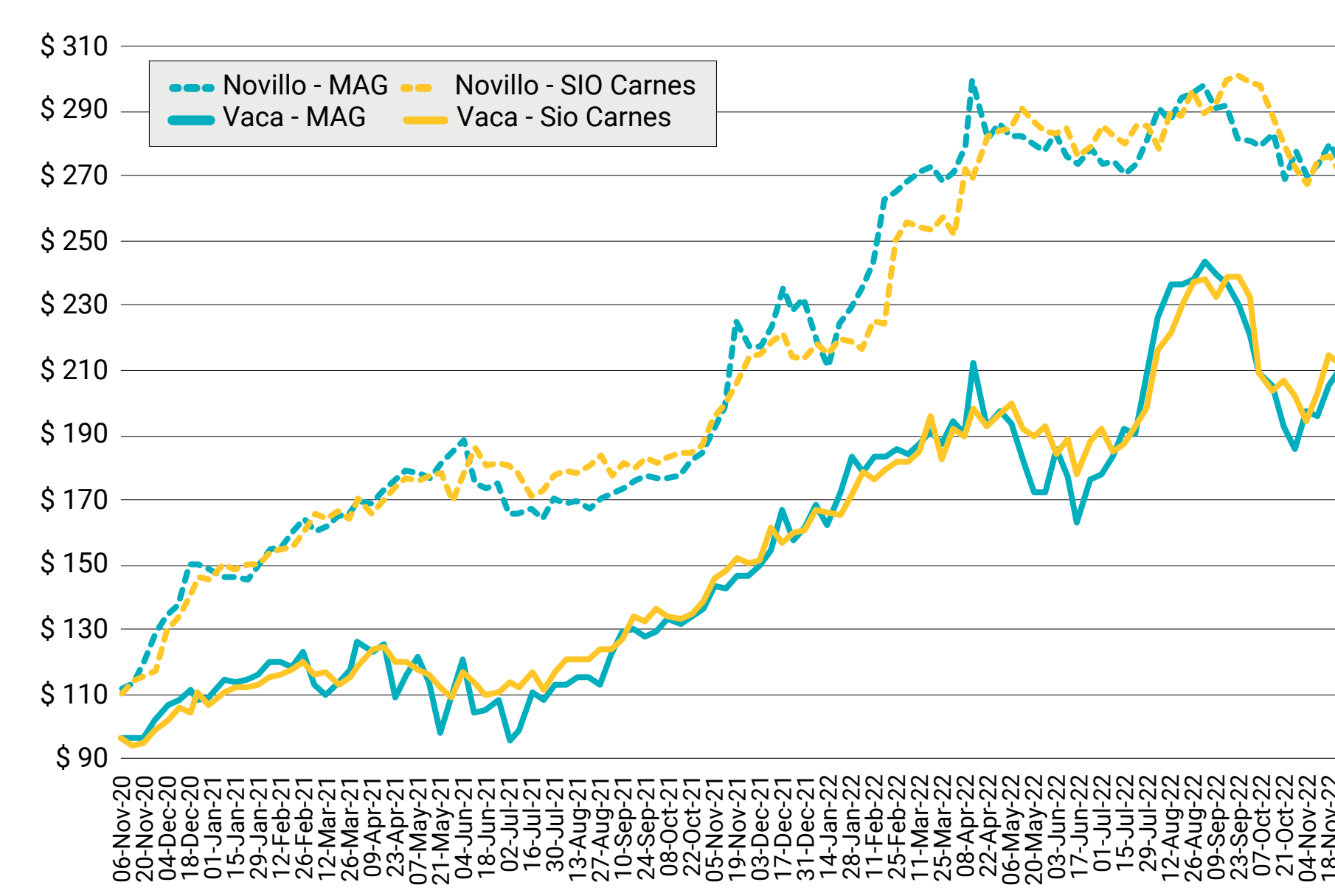
Novillito y Vaquillona

Los precios de las categorías destinadas mayormente al consumo mostraron esta semana tendencias contrapuestas tanto para el **Novillito** como para la **Vaquillona**, en los dos mercados bajo análisis. En el SIO, el precio del **Novillito** aumenta mientras que el de la **Vaquillona** disminuye, contrariamente a lo observado en el MAG.

Novillito. En el SIO se vio un leve aumento semanal en el precio (+0,1%) que llevó la cotización (\$268,8) a valores similares a los de la semana anterior. En el MAG, el precio promedio semanal baja (-4,4%) dejando la cotización (\$293,0) lejos aún de la observada en el SIO, aunque disminuyendo esta semana la brecha de precios entre ambos mercados.

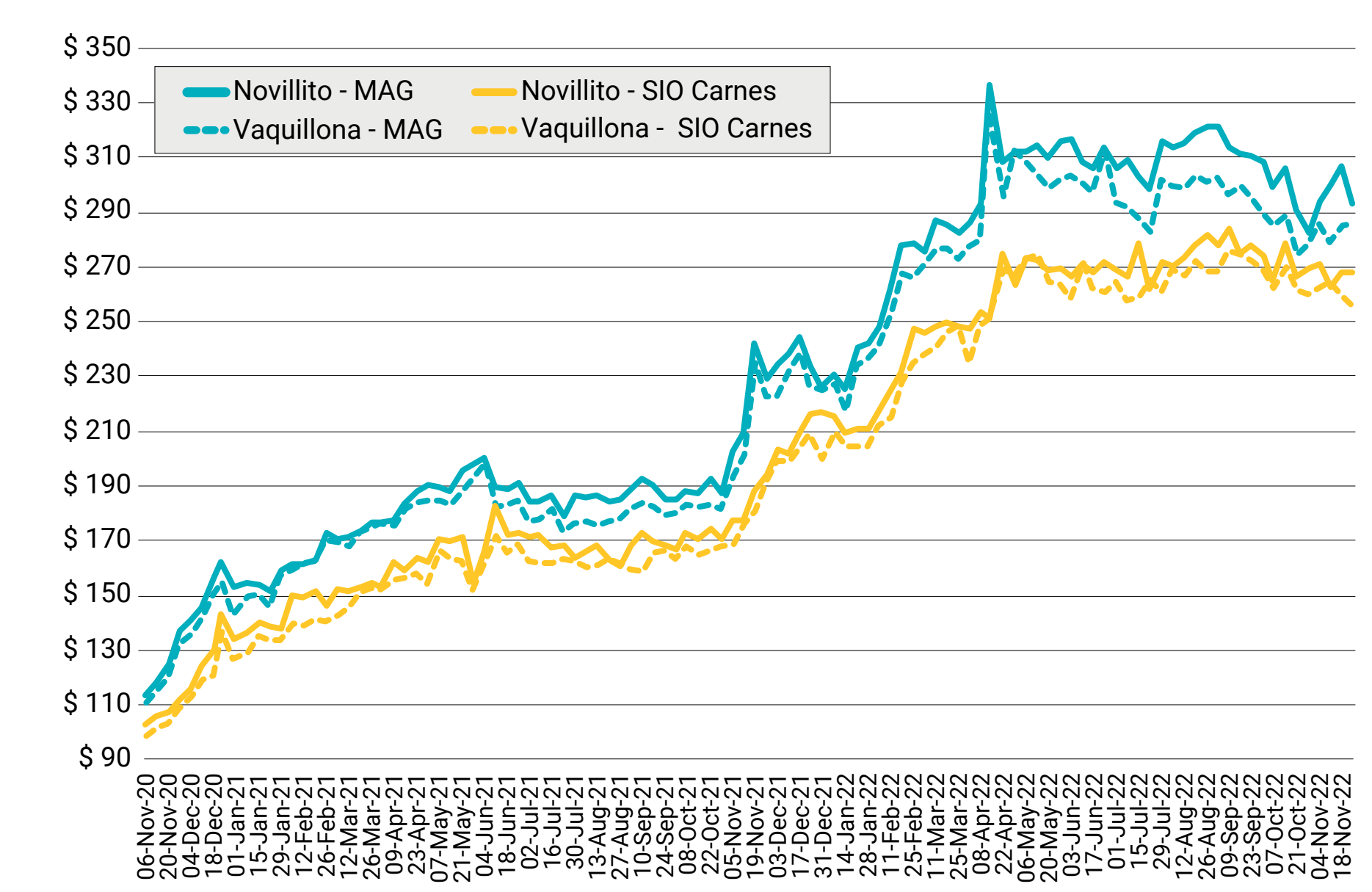
Vaquillona. En el SIO se vio un descenso semanal en el precio (-1,5%) que lleva la cotización (\$255,3) a valores cercanos a los de la primera semana de julio. Por su parte, en el MAG se dio un leve aumento en el precio esta semana (+0,2%) llevando la cotización (\$285,9) a que aumente la brecha de precios con respecto al SIO.

Precios semanales de novillo y vaca (\$/kg. vivo)



Fuente: DPM-SSMA en base a SIO Carnes y MAG.

Precios semanales de novillito y vaquillona (\$/Kg. vivo)



Fuente: DPM-SSMA en base a SIO Carnes y MAG.

Ingreso de cabezas

El SIO mostró un descenso en los ingresos totales esta semana, contrario a lo ocurrido la semana previa; por su parte, en el MAG se dio nuevamente una disminución de cabezas ingresadas. En el SIO se vieron importantes bajas en la entrada de animales de todas las categorías mientras que en el MAG también se observaron bajas entre las distintas categorías, aunque en menor proporción.

SIO Carnes. El descenso en el ingreso semanal fue de un 28%. La baja más importante se observó en el **Novillo** (-43%), seguida en menores proporciones por la **Vaca** (-28%) y el **Novillito** (-23%). La **Vaquillona** (-14%) mostró el menor descenso en los ingresos de hacienda en el SIO, aunque en una considerable proporción.

MAG. El movimiento semanal marcó un descenso de 11% encabezado por la baja en el ingreso de la **Vaquillona** (-23%), seguido por un menor descenso en el **Novillito** (-10%). Las dos restantes categorías bajaron asimismo los animales comercializados, la **Vaca** (-4%) lo hizo en mayor proporción que el **Novillo** (-1%) que mantuvo sus ingresos apenas por debajo de los observados la semana anterior.

Otras referencias de precios - Remates

Los precios comercializados en los remates del interior que se exhiben buscan ser orientativos y como referencia adicional al SIO y MAG, para una mejor interpretación de lo que ocurre en el mercado en general.

Para la semana de referencia se relevan diez remates por un total de 3.584 animales para las categorías bajo análisis.

Córdoba - Coronel Moldes				
25 de noviembre de 2022 - 777 cabezas				
Categorías	Cabezas	P. Kilo Min.	P. Kilo Máx.	P. Kilo Prom.
Vacas gordas	236	\$ 197,0	\$ 261,0	\$ 229,6
Novillitos	10	\$ 325,0	\$ 325,0	\$ 325,0
Novillos	162	\$ 232,0	\$ 330,0	\$ 301,7
Vaquillonas	369	\$ 216,0	\$ 329,0	\$ 306,5

Buenos Aires - Coronel Brandsen				
23 de noviembre de 2022 - 629 cabezas				
Categorías	Cabezas	P. Kilo Min.	P. Kilo Máx.	P. Kilo Prom.
Vacas gordas	206	\$ 240,0	\$ 262,0	\$ 251,3
Vaca Manuf./Conserva	423	\$ 158,0	\$ 210,0	\$ 185,4

Buenos Aires - Rauch				
24 de noviembre de 2022 - 565 cabezas				
Categorías	Cabezas	P. Kilo Min.	P. Kilo Máx.	P. Kilo Prom.
Vacas gordas	295	\$ 222,0	\$ 254,0	\$ 239,9
Vaca Manuf./Conserva	270	\$ 160,0	\$ 220,0	\$ 185,9

Santa Fe - Venado Tuerto				
24 de noviembre de 2022 - 405 cabezas				
Categorías	Cabezas	P. Kilo Min.	P. Kilo Máx.	P. Kilo Prom.
Vacas gordas	165	\$ 230,0	\$ 255,0	\$ 242,1
Vaca Manuf./Conserva	104	\$ 180,0	\$ 225,0	\$ 204,2
Novillos	61	\$ 290,0	\$ 300,0	\$ 295,1
Vaquillonas	75	\$ 280,0	\$ 300,0	\$ 292,0

Buenos Aires - Azul				
24 de noviembre de 2022 - 278 cabezas				
Categorías	Cabezas	P. Kilo Min.	P. Kilo Máx.	P. Kilo Prom.
Vacas gordas	117	\$ 224,0	\$ 248,0	\$ 233,3
Vaca Manuf./Conserva	116	\$ 170,0	\$ 220,0	\$ 207,1
Novillos	35	\$ 255,0	\$ 288,0	\$ 280,2
Vaquillonas	10	\$ 240,0	\$ 260,0	\$ 250,0

La Pampa - General Acha				
25 de noviembre de 2022 - 226 cabezas				
Categorías	Cabezas	P. Kilo Min.	P. Kilo Máx.	P. Kilo Prom.
Vacas gordas	88	\$ 196,0	\$ 242,0	\$ 220,1
Vaca Manuf./Conserva	84	\$ 140,0	\$ 190,0	\$ 160,6
Novillos	34	\$ 210,0	\$ 286,0	\$ 271,4
Vaquillonas	20	\$ 271,0	\$ 271,0	\$ 271,0

Buenos Aires - General Alvear				
25 de noviembre 2022 - 226 cabezas				
Categorías	Cabezas	P. Kilo Min.	P. Kilo Máx.	P. Kilo Prom.
Vacas gordas	99	\$ 220,0	\$ 252,0	\$ 237,7
Vaca Manuf./Conserva	117	\$ 160,0	\$ 230,0	\$ 206,2
Novillos	10	\$ 240,0	\$ 280,0	\$ 262,0

Buenos Aires - Saladillo				
24 de noviembre de 2022 - 278 cabezas				
Categorías	Cabezas	P. Kilo Min.	P. Kilo Máx.	P. Kilo Prom.
Vacas gordas	102	\$ 200,0	\$ 255,0	\$ 226,8
Vaca Manuf./Conserva	34	\$ 150,0	\$ 180,0	\$ 169,6
Novillos	11	\$ 262,0	\$ 262,0	\$ 262,0
Vaquillonas	25	\$ 279,0	\$ 291,0	\$ 284,8

Buenos Aires - Chascomús				
25 de noviembre de 2022 - 159 cabezas				
Categorías	Cabezas	P. Kilo Min.	P. Kilo Máx.	P. Kilo Prom.
Vacas gordas	73	\$ 210,0	\$ 242,0	\$ 225,0
Vaca Manuf./Conserva	61	\$ 118,0	\$ 190,0	\$ 161,3
Novillos	4	\$ 270,0	\$ 270,0	\$ 270,0
Vaquillonas	21	\$ 264,0	\$ 264,0	\$ 264,0

Buenos Aires - Bragado				
23 de noviembre de 2022 - 147 cabezas				
Categorías	Cabezas	P. Kilo Min.	P. Kilo Máx.	P. Kilo Prom.
Vacas gordas	45	\$ 220,0	\$ 245,0	\$ 239,4
Vaca Manuf./Conserva	41	\$ 150,0	\$ 175,0	\$ 165,9
Novillos Holando	10	\$ 270,0	\$ 280,0	\$ 275,0
Vaquillonas	51	\$ 265,0	\$ 285,0	\$ 278,7

Fuente: DPM-SSMA en base a Entre Surcos y Corrales.